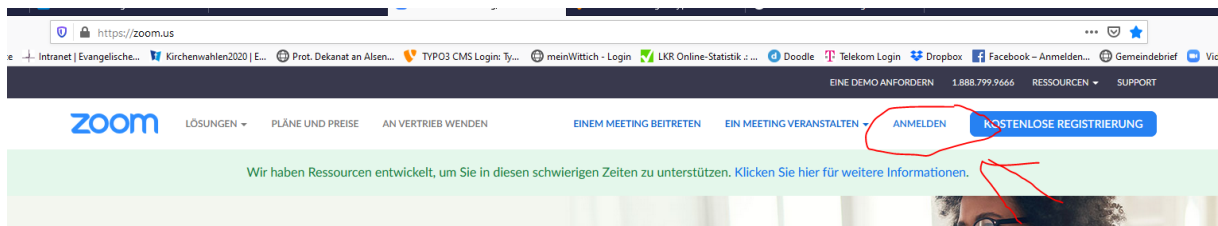


Sie möchten Video-Konferenzen bei Zoom einberufen?

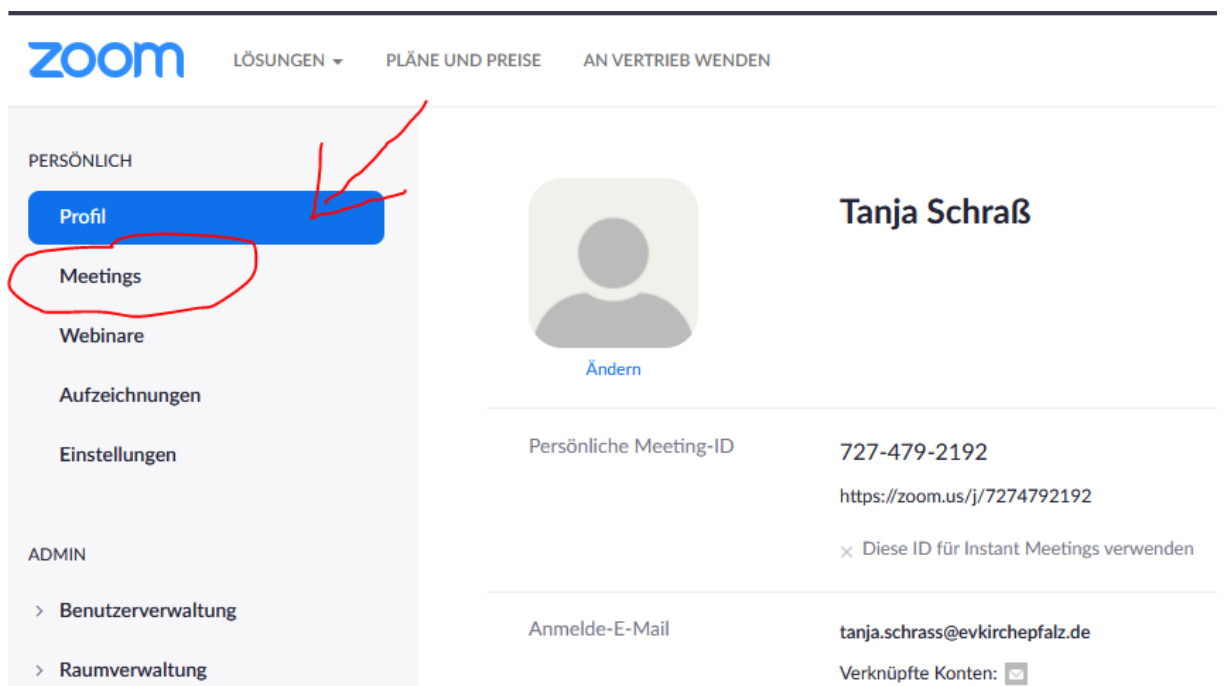
Kein Problem! Hier die Anleitung...

1. Registrieren

2. Anmelden



3. Auf Meetings gehen



4. Planen Sie die Sitzung

The screenshot displays the Zoom user interface. At the top left is the Zoom logo. To its right are navigation links: 'LÖSUNGEN', 'PLÄNE UND PREISE', and 'AN VERTRIEB WENDEN'. A left-hand sidebar contains menu items under 'PERSÖNLICH' (Profil, Meetings, Webinare, Aufzeichnungen, Einstellungen) and 'ADMIN' (Benutzerverwaltung, Raumverwaltung, Kontoverwaltung, Erweitert). The 'Meetings' item is highlighted. The main content area has two tabs: 'Bevorstehende Meetings' (active) and 'Vorherige Meetings'. A blue button labeled 'Planen Neue Sitzung' is circled in red, with a red arrow pointing to it from the right. Below the tabs, there are filters for 'Startzeit' and 'Then'. At the bottom, a section titled 'Planen Sie Ihre Meetings direkt von Ihrem Kalender au' features icons for Microsoft Outlook and Firefox, with a 'Download' link.

zoom LÖSUNGEN ▾ PLÄNE UND PREISE AN VERTRIEB WENDEN

PERSÖNLICH

- Profil
- Meetings
- Webinare
- Aufzeichnungen
- Einstellungen

ADMIN

- > Benutzerverwaltung
- > Raumverwaltung
- > Kontoverwaltung
- > Erweitert

Bevorstehende Meetings Vorherige Meetings

Planen Neue Sitzung


Startzeit ▾ Then

Planen Sie Ihre Meetings direkt von Ihrem Kalender au

Microsoft Outlook-Plug-in
Download

5. Meeting Name vergeben Datum und Uhrzeit eingeben u.s.w.

Thema	<input type="text" value="Mein Meeting"/>
Beschreibung (optional)	<input type="text" value="Geben Sie Ihre Sitzung Beschreibung"/>

Wann	<input type="text" value="25.03.2020"/>  <input type="text" value="5:00"/> <input type="text" value="PM"/>
Dauer	<input type="text" value="1"/> Std. <input type="text" value="0"/> Min.
	<div style="border: 1px solid orange; padding: 5px;"><p>Der Zoom Basic-Plan sieht ein Zeitlimit von 40 Minuten für Meetings mit mindestens 3 Teilnehmern vor. Aktualisieren Sie Ihren Plan jetzt, um von unbegrenzten Gruppenmeetings zu profitieren. Jetzt aktualisieren</p><p><input type="checkbox"/> Diese Meldung nicht mehr anzeigen.</p></div>
Zeitzone	<input type="text" value="(GMT+1:00) Amsterdam, Berlin, Rom, Stockhc"/>
	<input type="checkbox"/> Wiederkehrendes Meeting

Meeting-ID	<input checked="" type="radio"/> Automatisch erzeugen <input type="radio"/> Personal-Meeting-ID 727-479-2192
------------	--

Meeting-Passwort	<input type="checkbox"/> Erforderliches Kennwort für Meeting
------------------	--

Video	Moderator	<input type="radio"/> Ein <input checked="" type="radio"/> aus
	Teilnehmer	<input type="radio"/> Ein <input checked="" type="radio"/> aus

6. Speichern

Wiederkehrendes Meeting

Meeting-ID Automatisch erzeugen Personal-Meeting-ID 727-479-2192

Meeting-Passwort Erforderliches Kennwort für Meeting

Video

Moderator Ein aus

Teilnehmer Ein aus

Audio Telefon Computeraudio Beides

Einwählen von [Bearbeiten](#)

Meeting-Optionen

Beitritt vor Moderator aktivieren

Teilnehmer beim Beitritt stummschalten

Warteraum aktivieren

Die Besprechung automatisch auf dem lokalen Computer aufzeichnen

7. Einladung kopieren

Meine Meetings > „Test Meeting“ verwalten

Thema	Test Meeting
Zeit	26.Mär.2020 10:00 AM Amsterdam, Berlin, Rom, Stockholm, Wien
Hinzufügen zu	<input type="button" value="Google Kalender"/> <input type="button" value="Outlook Kalender (Lics)"/> <input type="button" value="Yahoo Kalender"/>
Meeting-ID	439-179-022
Meeting-Passwort	× Erforderliches Kennwort für Meeting
An URL anschließen:	https://zoom.us/j/439179022 <input type="button" value="Die Einladung kopieren"/>
Video	Moderator Aus
	Teilnehmer Aus
Audio	Telefon und Computeraudio

Meeting-Einladung kopieren




Einladung zu Meetings

Tanja Schraß lädt Sie zu einem geplanten Zoom-Meeting ein.

Thema: Test Meeting
Uhrzeit: 26.Mär.2020 10:00 AM Amsterdam, Berlin, Rom, Stockholm, Wien

Zoom-Meeting beitreten
<https://zoom.us/j/439179022>

Meeting-ID: 439 179 022



Meeting-Einladung kopieren

Abbrechen

Diese Einladung können Sie dann per Mail versenden. Bei mir würde das so aussehen...

Sehr geehrte Damen und Herrn,

Herzliche Einladung zum Test Meeting am 26.März um 10:00 Uhr

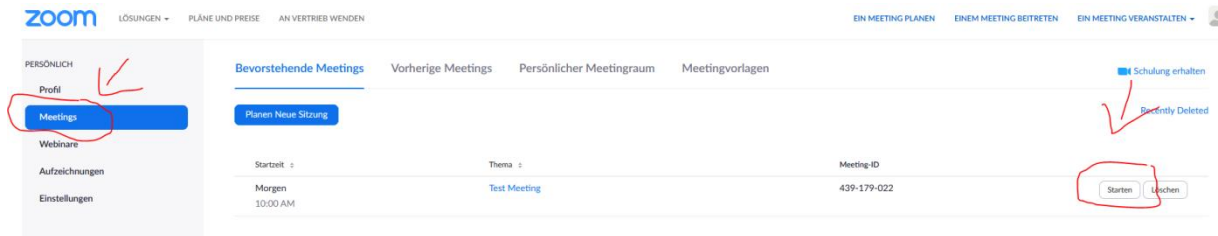
Link zur Sitzung: <https://zoom.us/j/439179022>

Sie können aber auch über das Telefon an der Konferenz teilnehmen. Dazu wählen Sie die Nummer: 069 71049922

Geben Sie anschließend nach Aufforderung die Sitzung ID 439 179 022 # ein und bestätigen Sie nochmals mit #

Am Tag der Konferenz melden Sie sich bei Zoom.us an.

Klicken auf meine Meetings wählen Ihr Meeting aus und klicken auf Starten.



Dann einfach den Anweisungen folgen. Viel Erfolg!!!